

«بسمه تعالی»

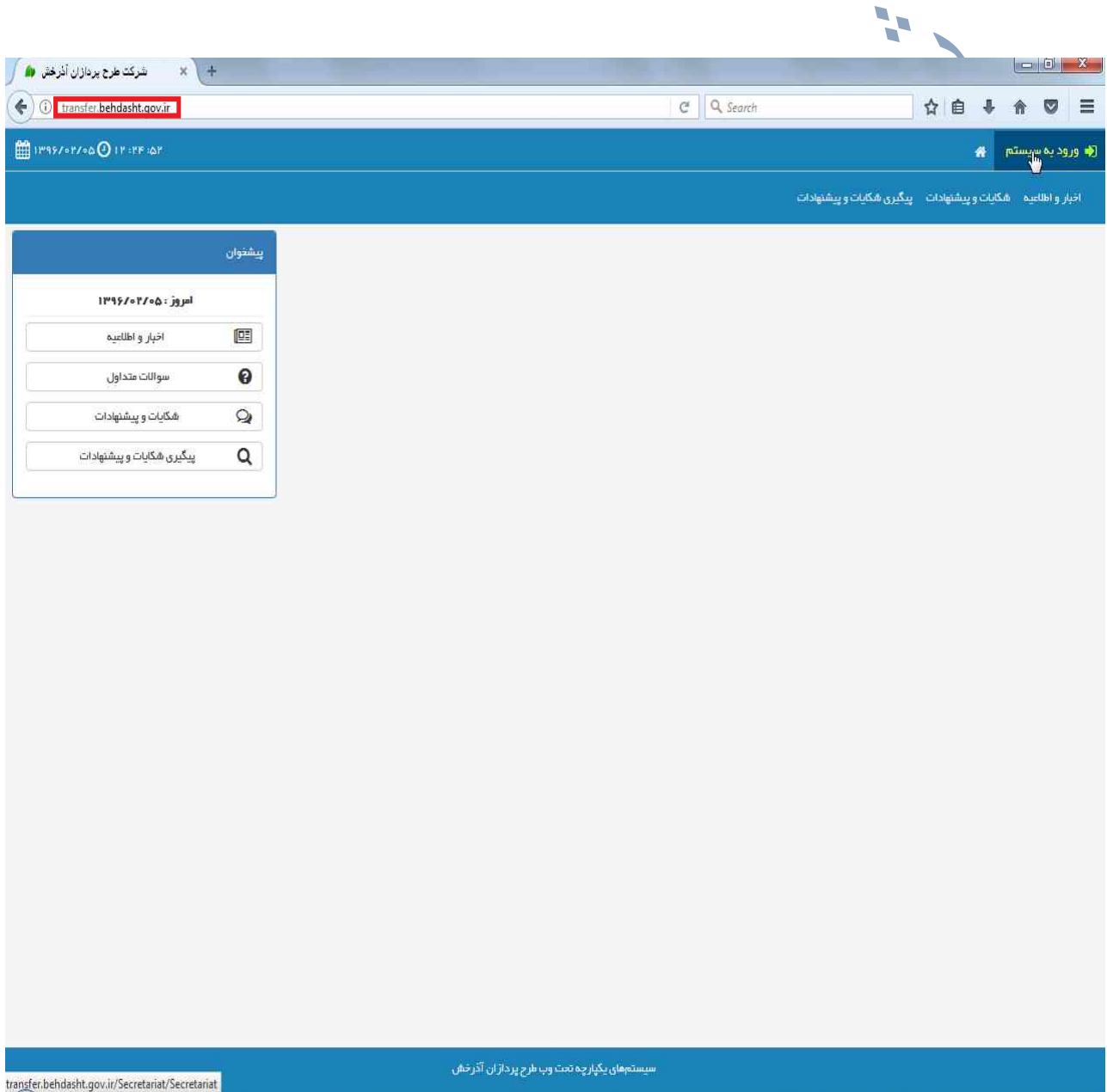
شرکت طرح پردازان آذرخش

راهنمای آموزش ثبت نام سامانه نقل و انتقالات

سامانه نقل و انتقالات شرکت پردازان آذرخش

برای ورود به سامانه نقل و انتقالات با استفاده از مرورگر FireFox مطابق شکل زیر آدرس Transfer.behdasht.gov.ir را وارد

نموده، سپس بر روی آیکون ورود به سیستم کلیک می کنیم.



سامانه نقل و انتقالات شرکت پردازان آذرخش

مطابق شکل زیر نام کاربری (بصورت پیش فرض شماره ملی) و کلمه عبور (بصورت پیش فرض شماره ملی) را وارد نموده

سپس بر روی آیکن ورود کلیک می کنیم. ضمناً بعد از ورود به سیستم تغییر کلمه عبور اجباری می باشد.

به منظور ورود به سیستم نام کاربری و کلمه عبور خود را وارد نمایید.

نام کاربری
0934757755

کلمه عبور
••••••••••

مرا به خاطر بسپار

ورود

[رمز عبور خود را فراموش کرده اید؟](#)

سیستم‌های یکپارچه تحت وب طرح پردازان آذرخش

سامانه نقل و انتقالات شرکت طرح پردازان آذرخش

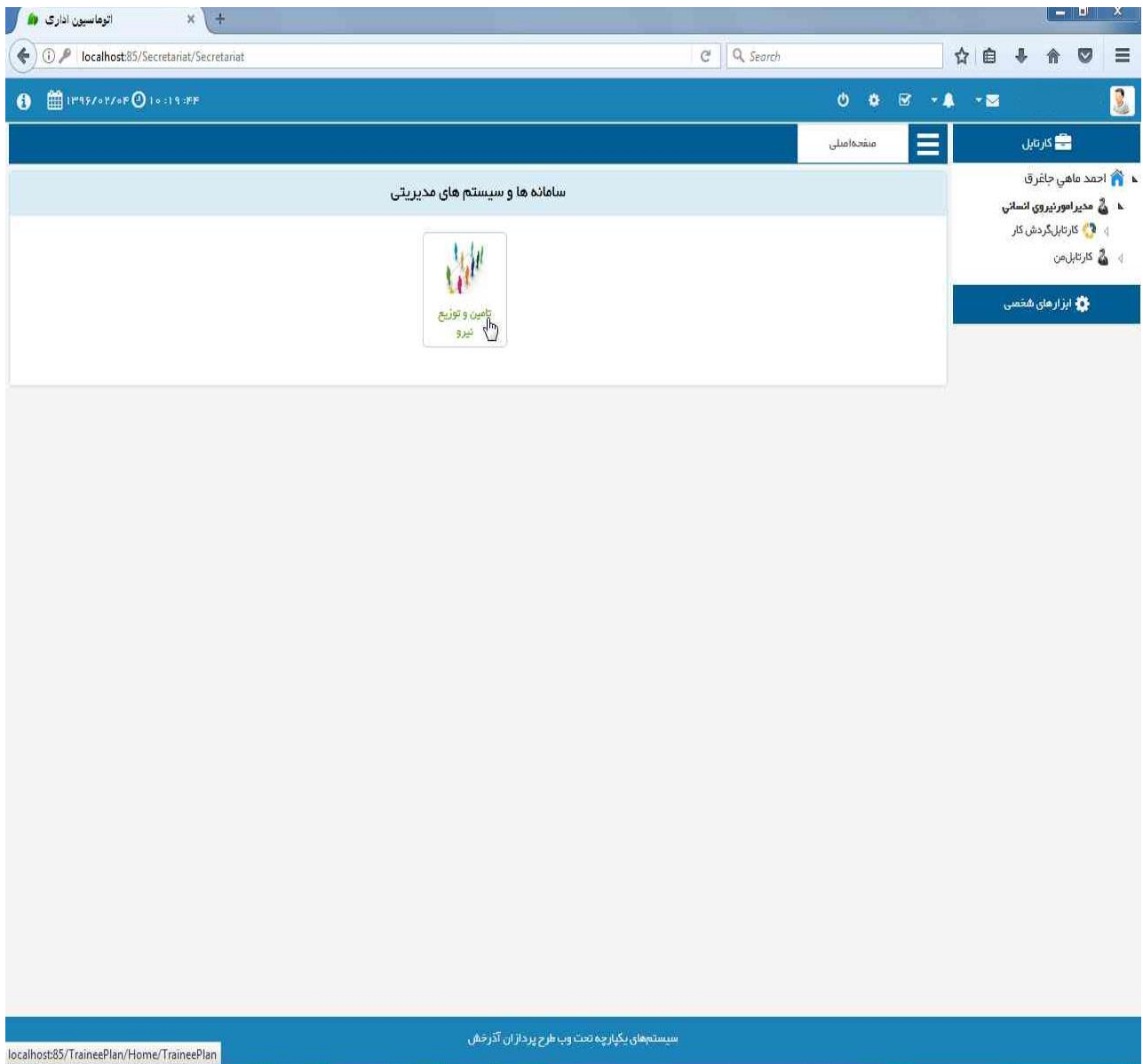
The screenshot shows a web browser window with the following details:

- Browser: Google Chrome
- Address Bar: localhost:85/ManageAccount/ChangePassword
- Page Title: تغییر کلمه عبور
- Form Fields:
 - کد ملی (National Code): ۰۰۵۳۱۴۵۰۴۶
 - شماره شناسنامه (Identification Number): ۰۰۵۳۱۴۵۰۴۶
 - کلمه عبور قبلی (Current Password): [Masked]
 - کلمه عبور جدید (New Password): [Masked]
 - تکرار کلمه عبور جدید (Repeat New Password): [Masked]
- Buttons: [برگشت](#) (Back) and [تایید](#) (Confirm)

At the bottom of the page, there is a footer: سیستمهای یکپارچه تحت وب طرح پردازان آذرخش

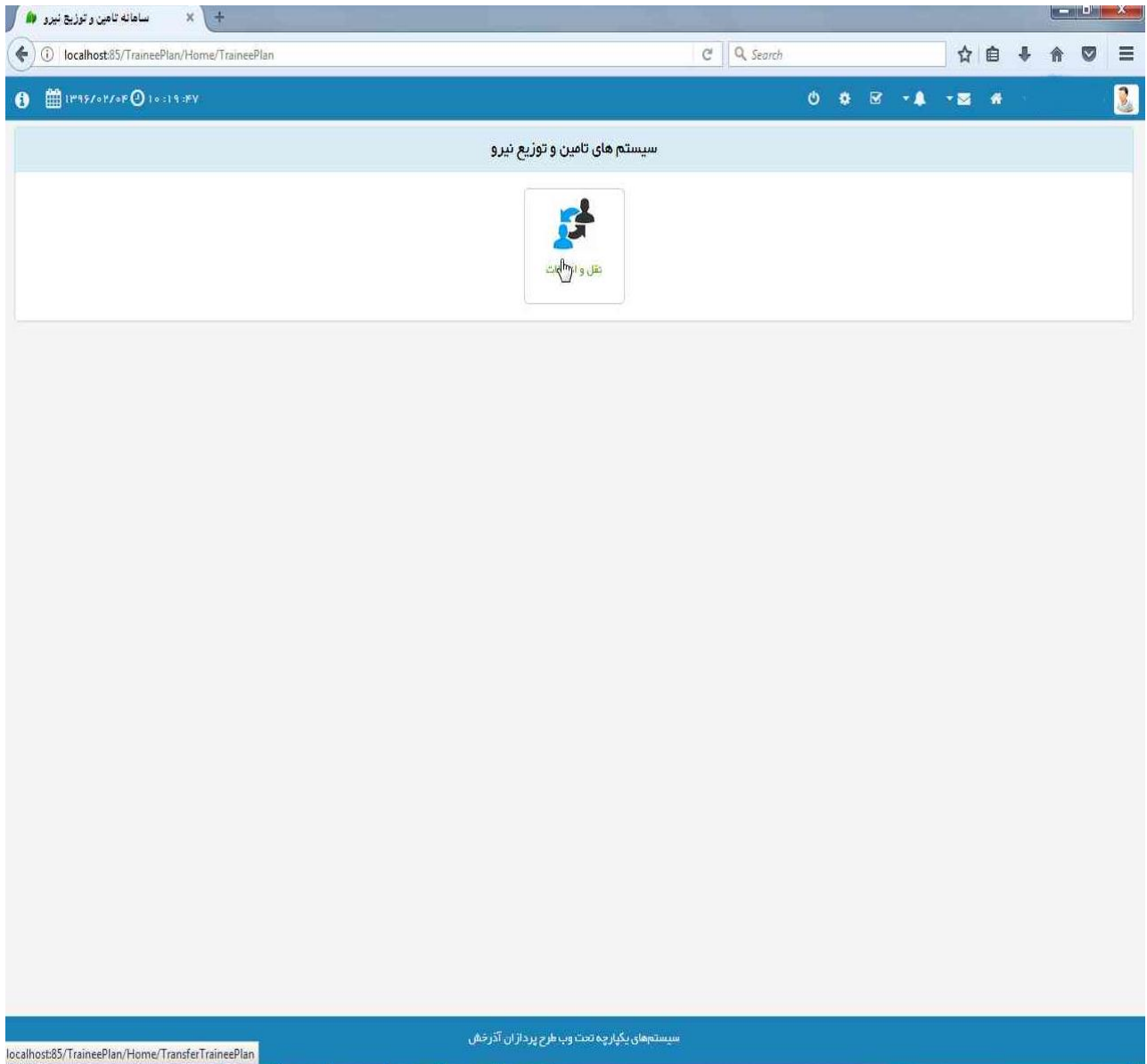
مطابق شکل زیر وارد صفحه نخست سامانه نقل و انتقالات شده و بر روی آیکون تامین و توزیع نیرو کلیک می کنیم

سامانه نقل و انتقالات شرکت طرح پردازان آذرخش



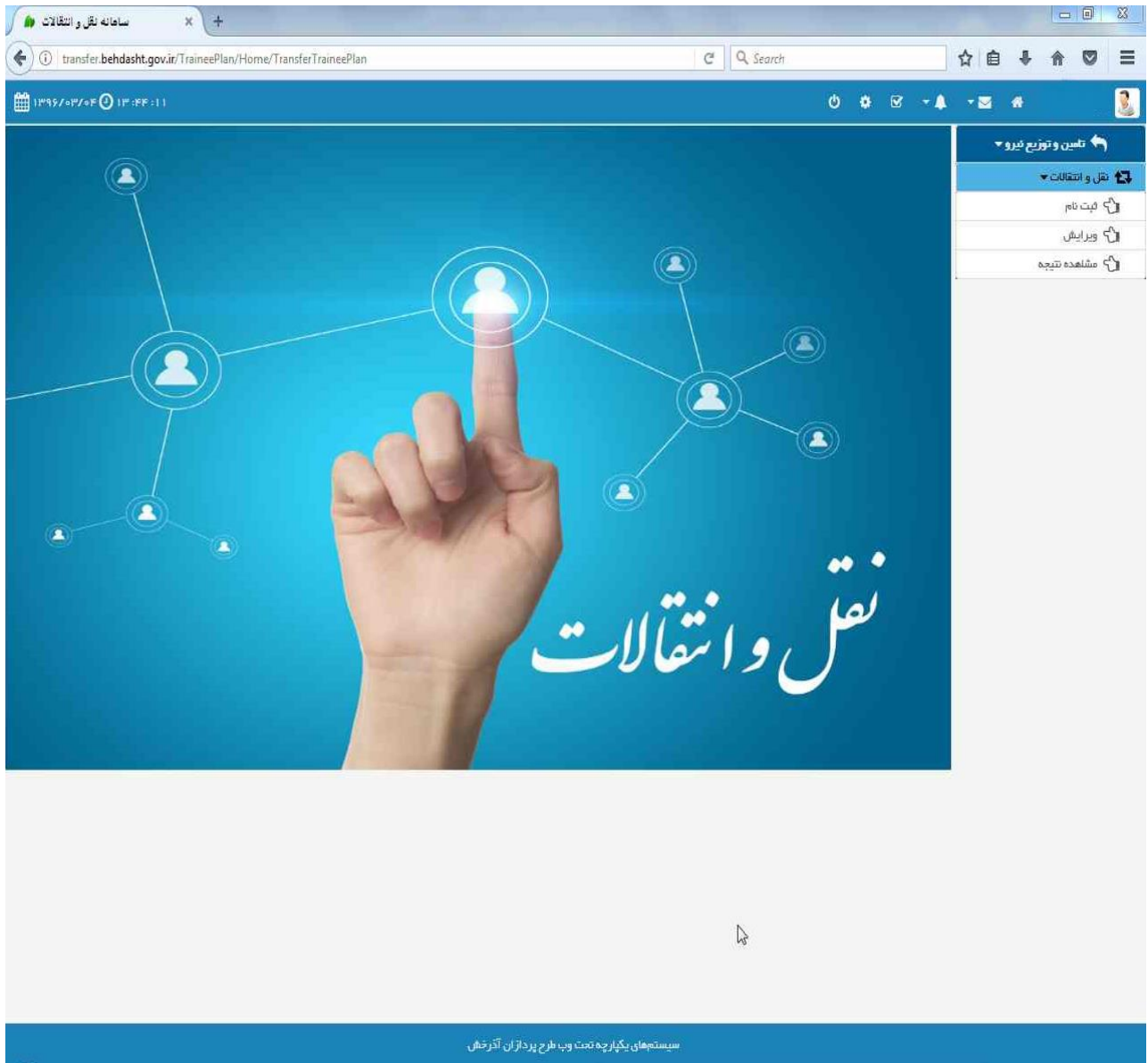
مطابق شکل زیر بر روی آیکون نقل و انتقالات کلیک می کنیم.

سامانه نقل و انتقالات شرکت طرح پردازان آذرخش



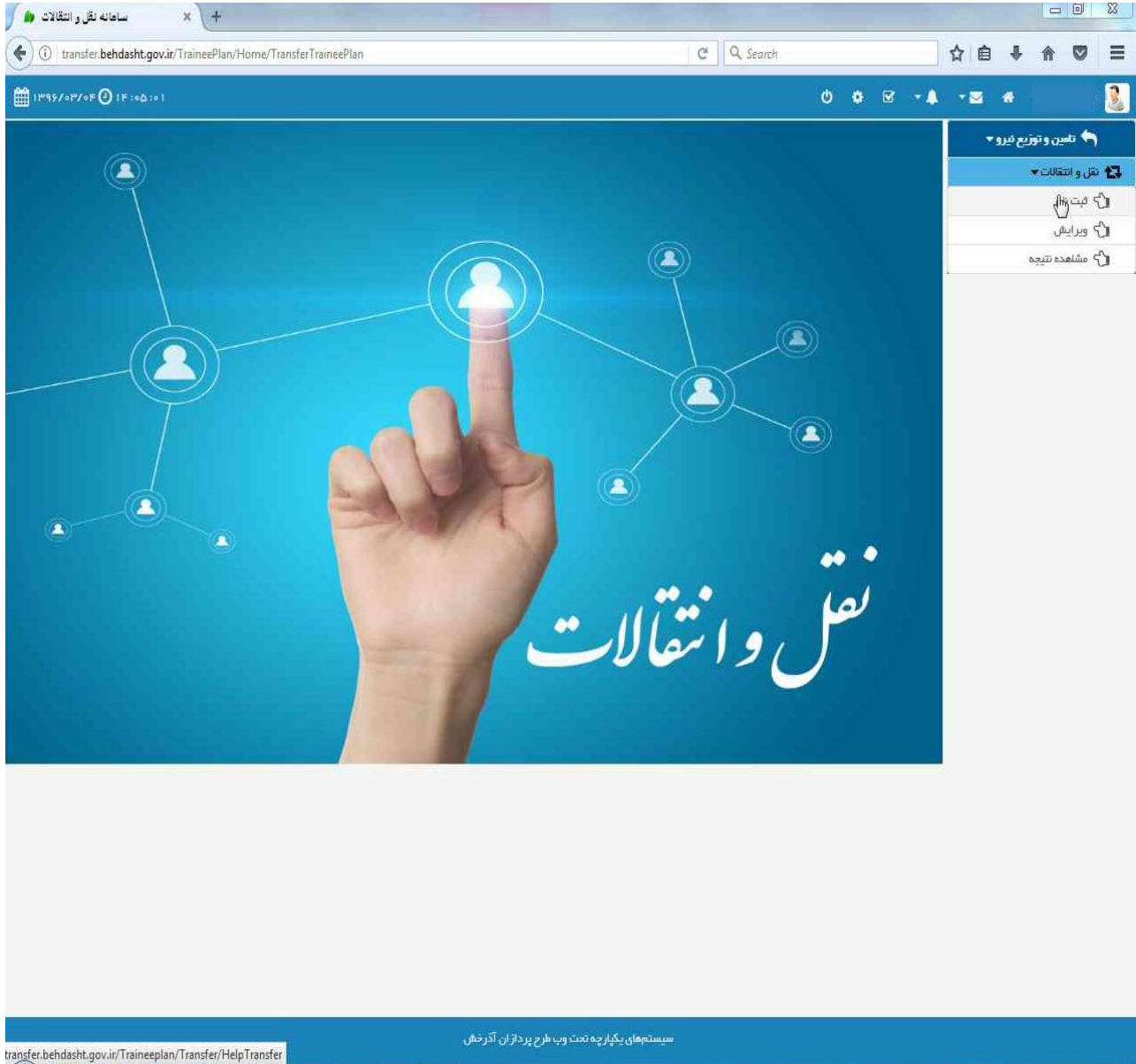
صفحه نخست سامانه نقل و انتقالات مطابق شکل زیر می باشد:

سامانه نقل و انتقالات شرکت طرح پردازان آذرخش



الف - ثبت نام: بر روی گزینه ثبت نام مطابق شکل زیر کلیک نموده، بعد از کلیک روی این گزینه به صفحه بعد می رود.

سامانه نقل و انتقالات شرکت طرح پردازان آذرخش



سامانه نقل و انتقالات شرکت طرح پردازان آذرخش

http://transfer.behdasht.gov.ir/Traineeplan/Transfer/HelpTransfer

۱۳۹۶/۰۲/۱۶ ۰۹:۵۵:۴۵

تسکین و توزیع نیرو

نقل و انتقالات

ثبت نام

ویرایش

مشاهده نتیجه

«به سامانه ثبت نام نقل و انتقالات خوش آمدید»

اطلاعات مورد نیاز در فرم ثبت درخواست را به دقت وارد نمایید. همچنین لازم است تمامی موارد خواسته شده تکمیل گردند.

توجه فرمایید

تا زمانیکه کد رهگیری دریافت نکرده اید ثبت نام شما به انجام نرسیده است.

شروع ثبت نام

سیستم‌های یکپارچه تحت وب طرح پردازان آذرخش

سپس بر روی گزینه شروع ثبت نام کلیک نموده و مطابق شکل زیر نقل و انتقال درون سازمانی، نقل و انتقال برون سازمانی،

سامانه نقل و انتقالات شرکت طرح پردازان آذرخش

ماموریت درون سازمانی یا ماموریت برون سازمانی را انتخاب می کنیم.

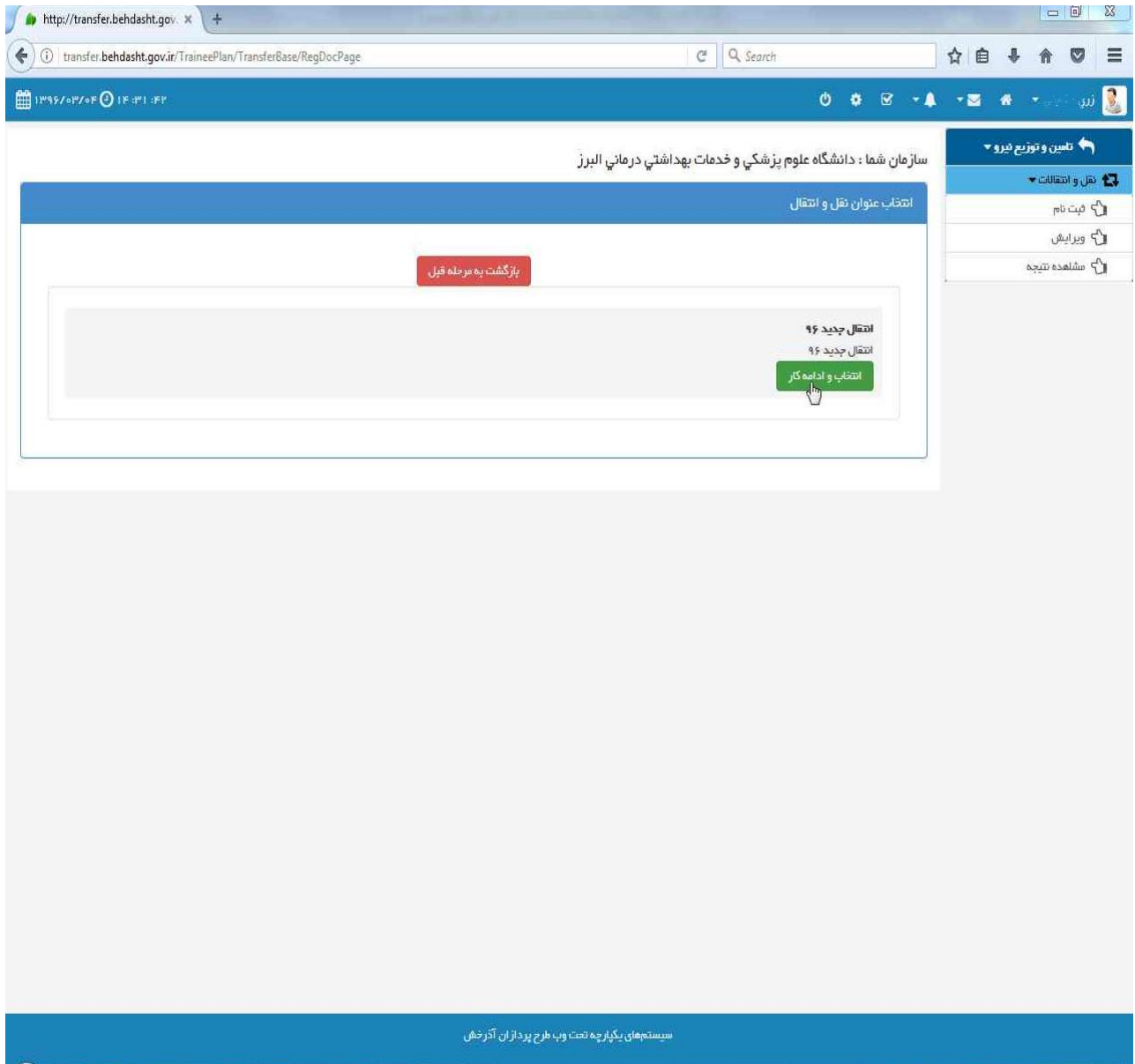
The screenshot shows a web browser window with the URL `http://transfer.behdasht.gov.ir/TraineePlan/TransferBase/RegDocPage`. The page title is "سازمان شما : دانشگاه علوم پزشکی و خدمات بهداشتی درمانی البرز". The main content area is titled "انتخاب عنوان نقل و انتقال" and contains four rows of options, each with a green "انتخاب" (Select) button:

- نقل و انتقال درون سازمانی
درون سازمانی - انتقال
- نقل و انتقال برون سازمانی
برون سازمانی - انتقال
- ماموریت درون سازمانی
درون سازمانی - ماموریت
- ماموریت برون سازمانی
برون سازمانی - ماموریت

The right sidebar contains navigation options: "تسین و توزیع نیرو", "نقل و انتقالات", "ثبت نام", "ویرایش", and "مشاهده نتیجه". The footer of the page reads "سیستم‌های یکپارچه تحت وب طرح پردازان آذرخش".

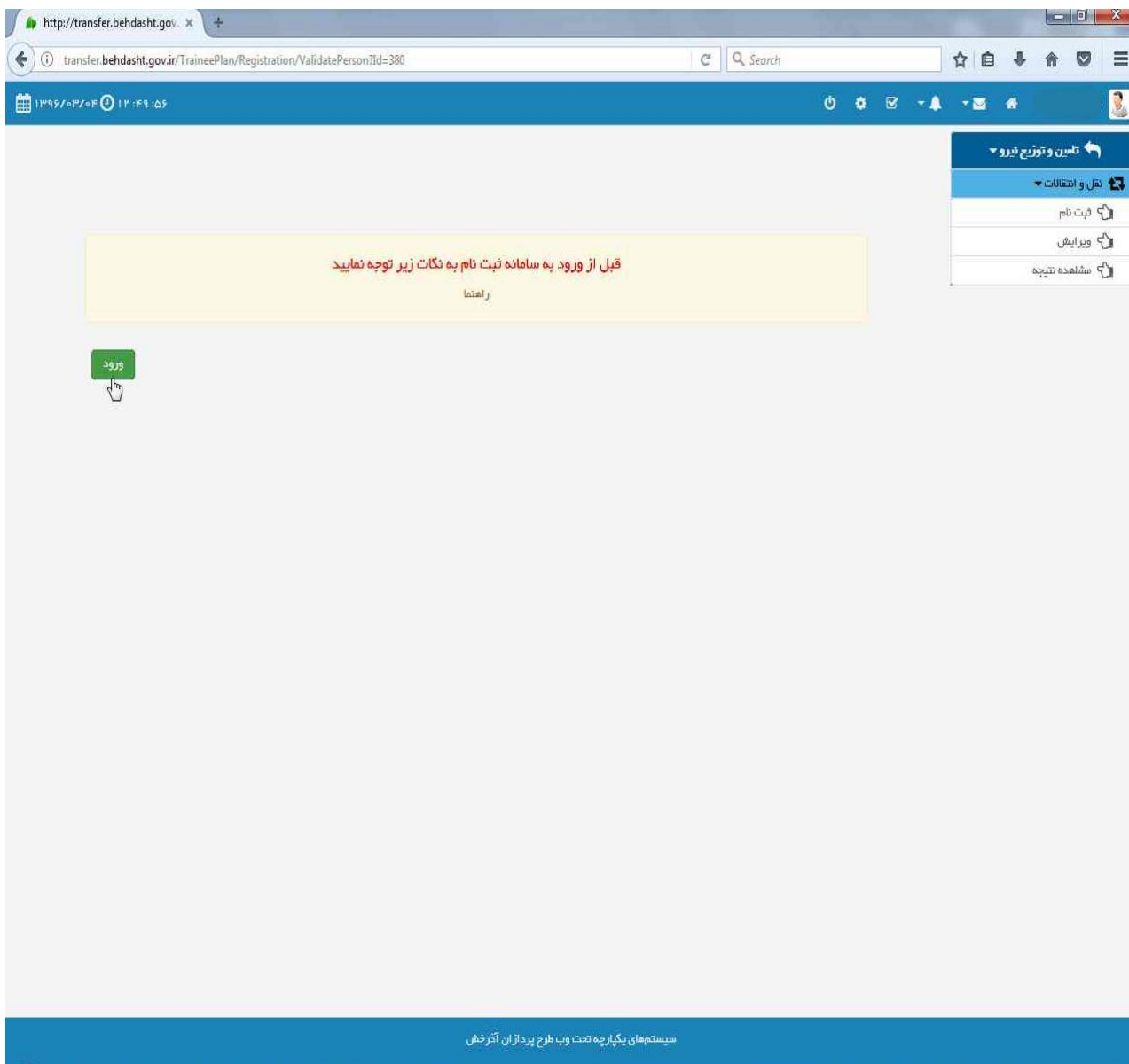
مطابق شکل زیر آیکون انتخاب و ادامه کار را انتخاب می کنیم.

سامانه نقل و انتقالات شرکت پردازان آذرخش



مطابق شکل زیر آیکون ورود را انتخاب می کنیم.

سامانه نقل و انتقالات شرکت پردازان آذرخش



مطابق شکل زیر هنگامیکه وارد مرحله ثبت نام می شویم در مرحله اول اطلاعات شخصی را مشاهده می کنیم که کاربر

سامانه نقل و انتقالات شرکت طرح پردازان آذرخش

نمیتواند آنها را تغییر دهد زیرا این اطلاعات از سامانه پرسنل وزارت بهداشت فراخوانی می شود. چنانچه کاربری درخواست

تغییر این اطلاعات را دارد می بایست به سوپروایزر واحد مراجعه نماید. همچنین با کلیک بر روی آیکن راهنما اطلاعاتی

درباره این مرحله نمایش داده می شود.

شرکت

The screenshot shows a web browser window with the URL `http://localhost:999/TraineePlan/Registration/FollowRegistration`. The page features a navigation bar with seven stages: مرحله ۱ (اطلاعات شخصی), مرحله ۲ (مشکلات نقل), مرحله ۳ (اطلاعات درخواست), مرحله ۴ (عوامل اجازت‌آور), مرحله ۵ (حسام), مرحله ۶ (تایید اطلاعات), and مرحله ۷ (کد رهگیری). The main content area is titled 'اطلاعات هویتی' and contains the following information:

شماره ملی:	شماره ملی:	نام:	نام خانوادگی:
جنسیت:	ژن:	ملیت:	تاریخ تولد:
وضعیت تاهل:	متاهل:	تعداد فرزند:	دین و مذهب:

Below this, the 'اطلاعات شناسنامه ای' section shows:

شماره شناسنامه:	سریال شناسنامه:	نام پدر:	محمداسماعیل
محل تولد:	محل صدور:		

The 'اطلاعات ارتباطی' section includes:

شماره تماس:	اینمیل:	آدرس:	
کدپستی:	شماره موبایل:		۰۹۱۲۴۴۴۴۴۴۴

The 'وضعیت نظام وظیفه' section shows:

وضعیت خدمتی:			
--------------	--	--	--

The 'مدرک تحصیلی' section shows:

مدرک:	دپلم	رشته:	فرهنگ و ادب
تاریخ اخذ مدرک:		دانشگاه:	-
		محل:	

At the bottom left, there are two buttons: 'بازگشت' (Back) and 'راهنما' (Help). The footer contains the text: 'سیستمهای یکپارچه تحت وب طرح پردازان آذرخش'.

سامانه نقل و انتقالات شرکت طرح پردازان آذرخش

در مرحله دوم مشخصات شغلی، مطابق شکل زیر که اطلاعاتی در مورد شغل سازمانی کاربر نمایش می دهد. همچنین با

کلیک بر روی آیکن راهنما اطلاعاتی درباره این مرحله نمایش داده می شود.

http://localhost:999/TraineePlan/Registration/FollowRegistration

۱۳۹۶/۰۳/۱۸ ۱۲:۳۹:۰۸

مرحله ۱: اطلاعات شخصی
مرحله ۲: مشخصات شغلی
مرحله ۳: اطلاعات درخواست
مرحله ۴: عوامل اجازآور
مرحله ۵: هشام
مرحله ۶: تایید اطلاعات
مرحله ۷: کد رهگیری

تعیین و توزیع نیرو
نقل و انتقالات
ثبت نام
ویرایش
مشاهده نتیجه

مشخصات شغلی

کارگزین مسئول
کارشناس مسئول
عالی
رسمی
۱۳۷۱/۱۲/۲۸

شغل سازمانی
رده شغلی
رتبه شغلی
نوع استخدام
تاریخ استخدام

بندی قبلی راهنما

سیستمهای یکپارچه تحت وب طرح پردازان آذرخش

در مرحله سوم اطلاعات درخواست، مطابق شکل زیر برای نقل و انتقال و ماموریت درون سازمانی واحد مبدا و مقصد را

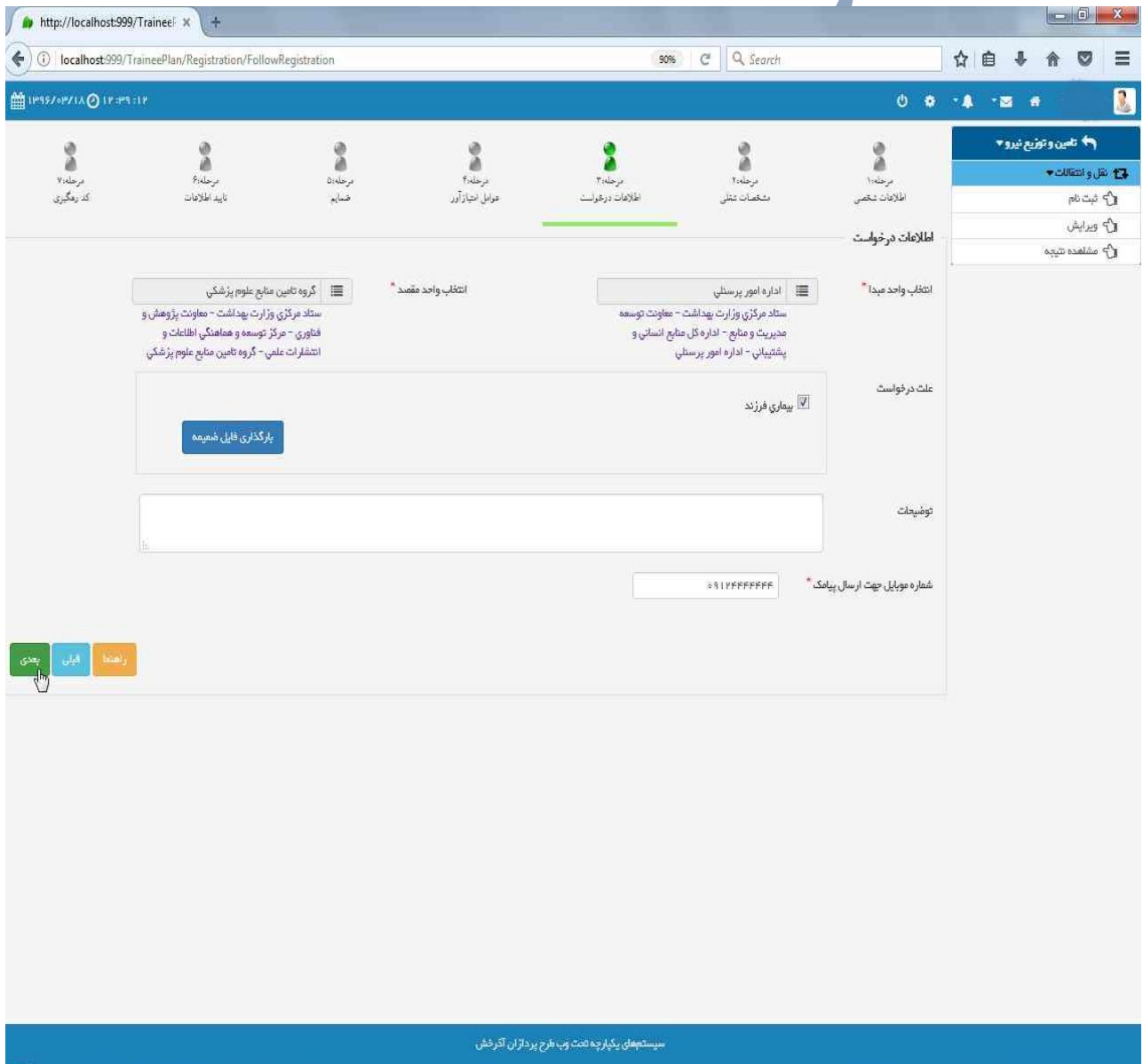
سامانه نقل و انتقالات شرکت پردازان آذرخش

انتخاب می کنیم.. پرسنل اگر انتقال برون سازمانی باشد واحد مبدا، شهر مقصد، واحد مقصد به منظور انتقال به واحد جدید

انتخاب می نماید، علت درخواست، توضیحات (اختیاری) و شماره موبایل را وارد می کنیم. همچنین با کلیک بر روی آیکن

راهنما اطلاعاتی درباره این مرحله نمایش داده می شود.

شرکت



http://localhost:999/Trainee/ x

localhost:999/TraineePlan/Registration/FollowRegistration 90% Search

۱۳۹۶/۰۳/۱۸ ۱۷:۳۹:۱۷

مرحله ۱: اطلاعات شخصی
مرحله ۲: مشخصات متنی
مرحله ۳: اطلاعات درخواست
مرحله ۴: عوامل اجازارر
مرحله ۵: حساب
مرحله ۶: تایید اطلاعات
مرحله ۷: کد رهگیری

انتخاب واحد مقصد *
اداره امور پرسنلی
سناد مرکزی وزارت بهداشت - معاونت توسعه
مدیریت و منابع - اداره کل منابع انسانی و
پشتیبانی - اداره امور پرسنلی

انتخاب واحد مبدا *
گروه تامین منابع علوم پزشکی
سناد مرکزی وزارت بهداشت - معاونت پژوهش و
فناوری - مرکز توسعه و هماهنگی اطلاعات و
انتشارات علمی - گروه تامین منابع علوم پزشکی

علت درخواست
بیماری فرزندان

توضیحات

شماره موبایل جهت ارسال پیامک * ۹۱۲۴۴۴۴۴۴

پارگذاری قابل ضمیمه

بیماری راهنما

سیستمهای یکپارچه تحت وب طرح پردازان آذرخش

سامانه نقل و انتقالات شرکت طرح پردازان آذرخش

در مرحله چهارم عوامل امتیاز آور، مطابق شکل زیر چنانچه شرایط مورد نظر از جمله ایثارگری، تاهل، جانبازی و ... را داشته

باشد انتخاب می کند. بطور مثال در شکل زیر بسیجی و جانبازی را انتخاب و درصد جانبازی را وارد کرده ایم. در این مثال

شخص انتقال درون سازمانی را انتخاب کرده و عوامل امتیاز مربوط به آن را مشاهده می کند. اگر انتقال برون سازمانی بود

عوامل امتیاز آور مقصد را نیز مشاهده می نمود.

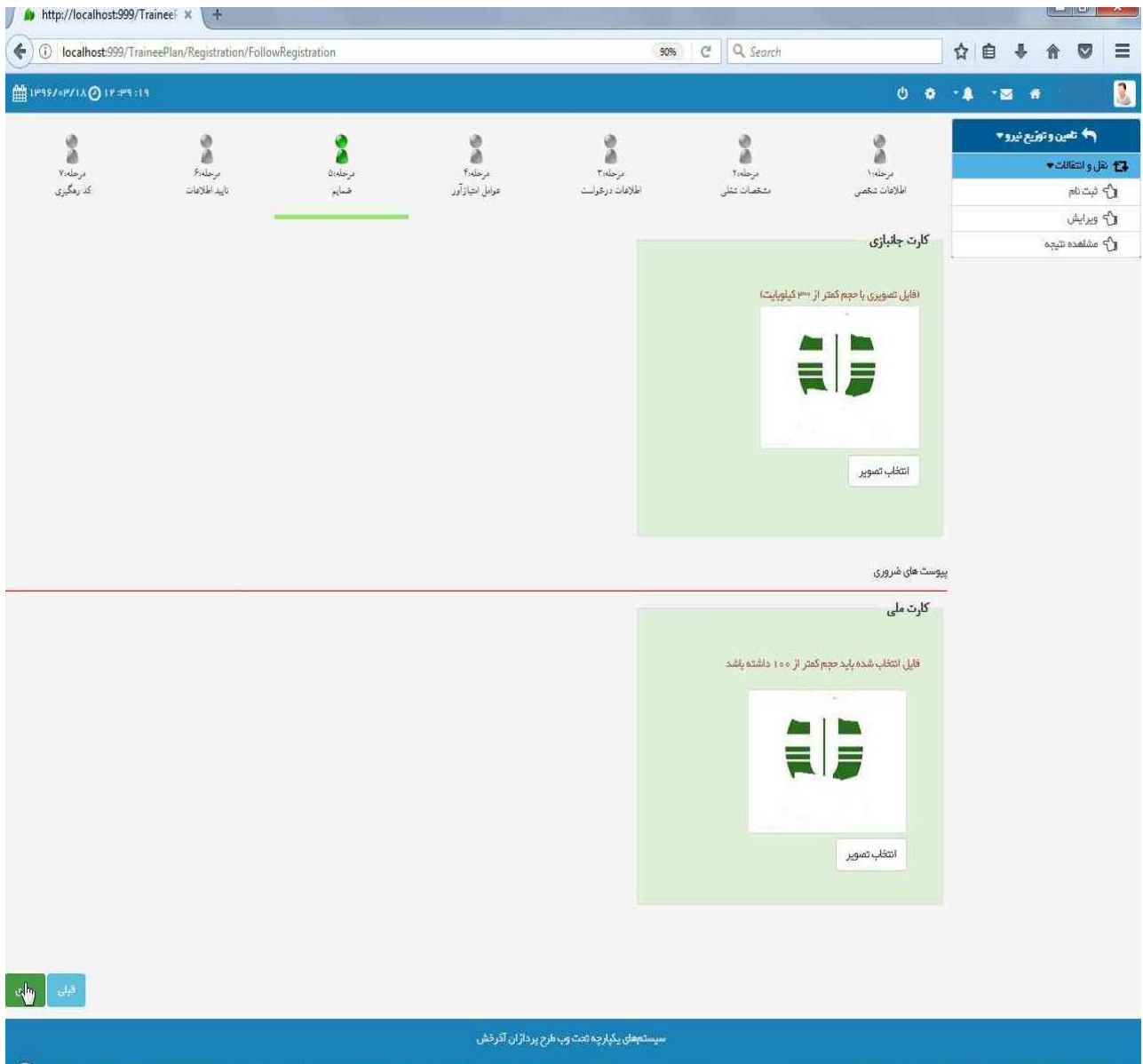
The screenshot displays the 'Follow Registration' interface. At the top, there's a navigation menu with icons for 'Home', 'Profile', 'Messages', 'Settings', and 'Logout'. Below the menu is a progress bar with seven stages: '1. Information Entry', '2. Information Review', '3. Information Confirmation', '4. Merit Factors', '5. Salary', '6. Confirmation of Information', and '7. Final Confirmation'. The '4. Merit Factors' stage is currently active and highlighted in green.

The main content area is titled 'انتخاب امتیازات واحد مبدا' (Select Merit Factors of the Origin Unit). It contains a table with the following columns: 'ردیف' (Rank), 'عوامل امتیاز' (Merit Factors), 'حد اکثر امتیاز' (Maximum Merit), and 'شرح' (Description). The table lists two factors: '۱ - ایثارگری سندی' (Documentary Altruism) with a maximum merit of 'ندارد' (None), and '۲ - ایثارگری - بسیجی' (Altruism - Military Service) with a maximum merit of '۱۵'. There are checkboxes next to each factor name, and a search box is visible below the table.

At the bottom of the page, there are three buttons: 'بازگشت' (Back), 'قبلی' (Previous), and 'راهبند' (End). The footer contains the text 'سیستم‌های یکپارچه تحت وب طرح پردازان آذرخش' (Web-based integrated systems of Azar Khas Planning).

سامانه نقل و انتقالات شرکت طرح پردازان آذرخش

در مرحله پنجم ضمایم، مطابق شکل زیر کاربر می بایست مدارک مورد نیاز را بارگذاری نماید.



در مرحله ششم تایید اطلاعات ، مطابق شکل زیر کاربر اطلاعات وارد شده را مشاهده نموده و در صورتیکه از صحت اطلاعات

سامانه نقل و انتقالات شرکت پردازان آذرخش

اطمینان داشته باشد از فرم چاپ گرفته و به مرحله بعدی می رود. همچنین با کلیک بر روی آیکون راهنما اطلاعاتی درباره

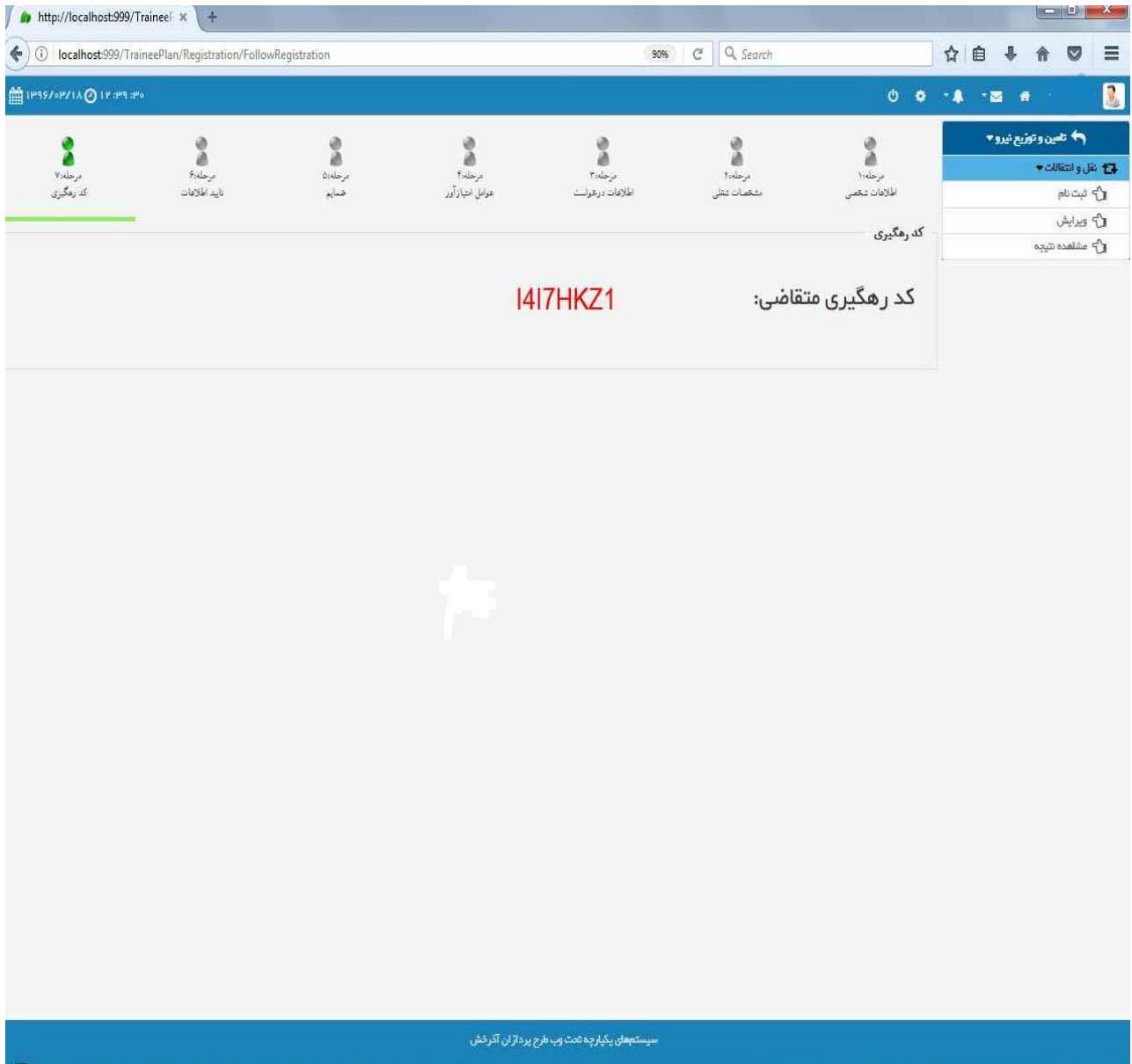
این مرحله نمایش داده می شود.

The screenshot shows a web application interface for a registration process. The browser address bar displays the URL: `http://localhost:999/TraineePlan/Registration/FollowRegistration`. The page features a blue header with navigation icons and a user profile. Below the header is a progress bar with seven stages: 'مرحله ۱: اطلاعات شخصی', 'مرحله ۲: مشخصات شغلی', 'مرحله ۳: اطلاعات درجه‌اول', 'مرحله ۴: عوامل امتیاز آور', 'مرحله ۵: هشام', 'مرحله ۶: تایید اطلاعات', and 'مرحله ۷: کد رهگیری'. The 'مرحله ۶' stage is highlighted with a green bar. The main content area is divided into several sections: 'عکس پرسنلی' (Employee Photo) with a placeholder for 'عکس پرسنلی متقاضی'; 'اطلاعات شناسنامه ای' (Identification Information) with fields for Name, Gender, and Name of Father; 'اطلاعات تماس' (Contact Information) with fields for City, Address, and Mobile Number; and 'عوامل امتیاز آور متقاضی' (Applicant's Advancing Factors) with input fields for 'بسیجی' and 'جابجاری'. A sidebar on the right contains navigation options like 'نقل و انتقالات', 'ثبت نام', 'ویرایش', and 'مشاهده نتیجه'.

در مرحله آخر کد رهگیری ، مطابق شکل زیر کاربر کد رهگیری خود را دریافت می نماید تا در مرحله ویرایش اطلاعات و

سامانه نقل و انتقالات شرکت طرح پردازان آذرخش

مشاهده نتایج از آن استفاده کند.



ب- ویرایش: بر روی گزینه ویرایش مطابق شکل زیر کلیک نموده، بعد از کلیک روی این گزینه به صفحه بعد می رود.

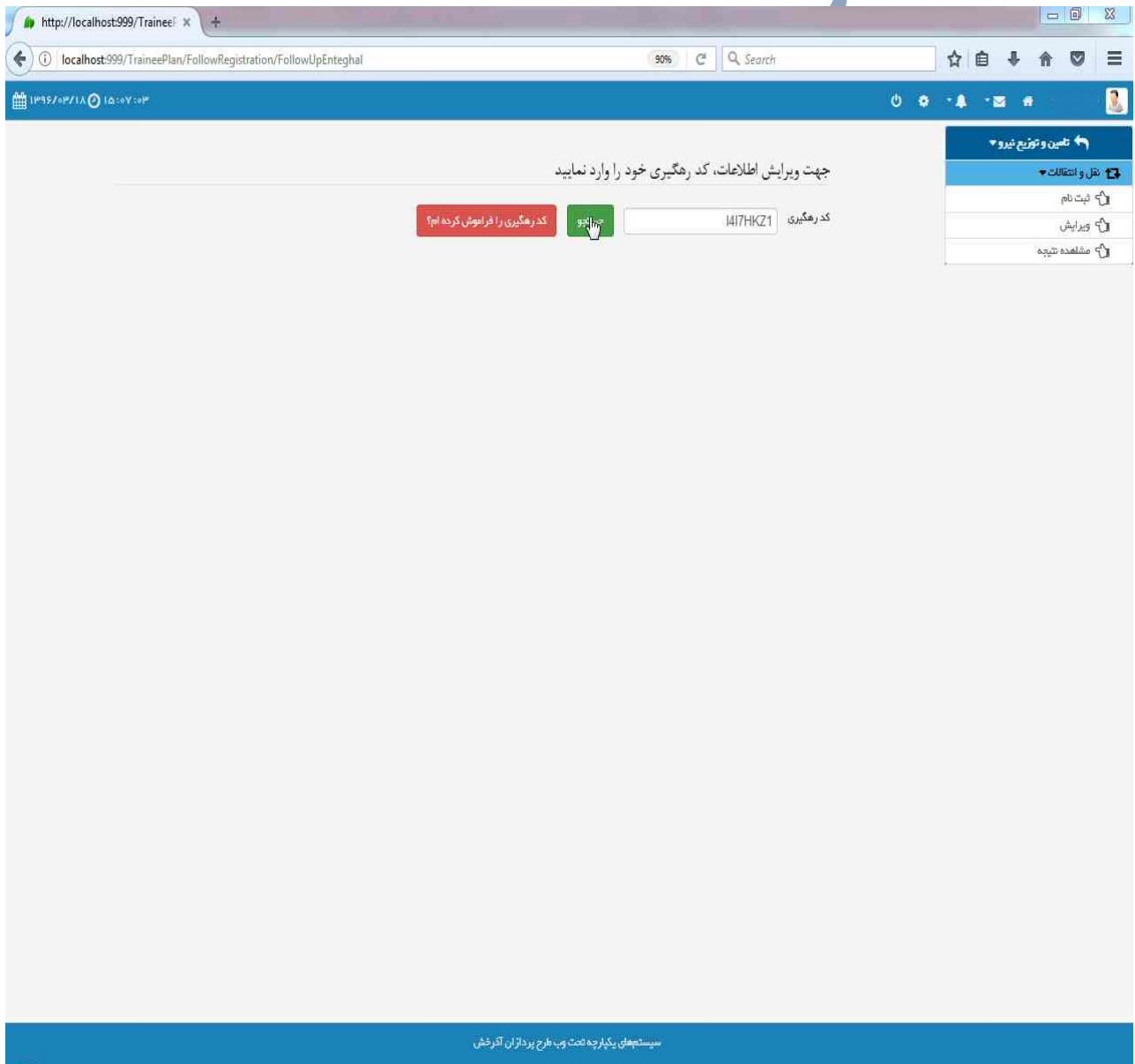
سامانه نقل و انتقالات شرکت طرح پردازان آذرخش

کدرهگیری را وارد نموده و بر روی گزینه جستجو کلیک می کنیم، اگر کد رهگیری را فراموش شده باشد باید بر روی گزینه

کدرهگیری را فراموش کرده ام کلیک کنیم. در صورتیکه سوپروایزر واحد دسترسی ویرایش اطلاعات را به کاربر داده باشد،

کاربر می تواند اطلاعات خود را ویرایش کند.

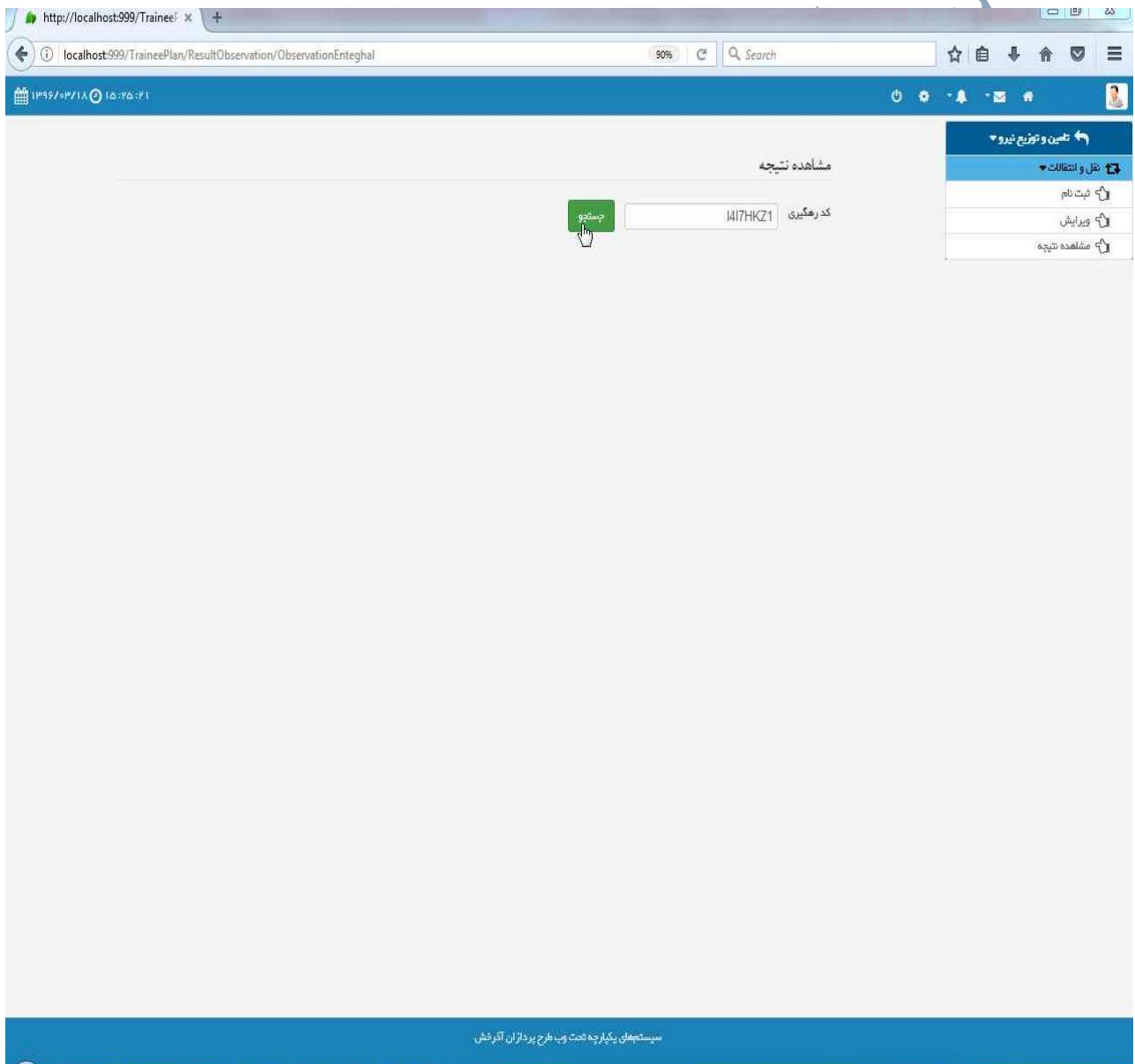
شرکت



سامانه نقل و انتقالات شرکت طرح پردازان آذرخش

ج- مشاهده نتیجه: بر روی گزینه مشاهده نتیجه مطابق شکل زیر کلیک نموده، بعد از کلیک روی این گزینه کد رهگیری

را وارد نموده و نتیجه را مشاهده می کنیم.



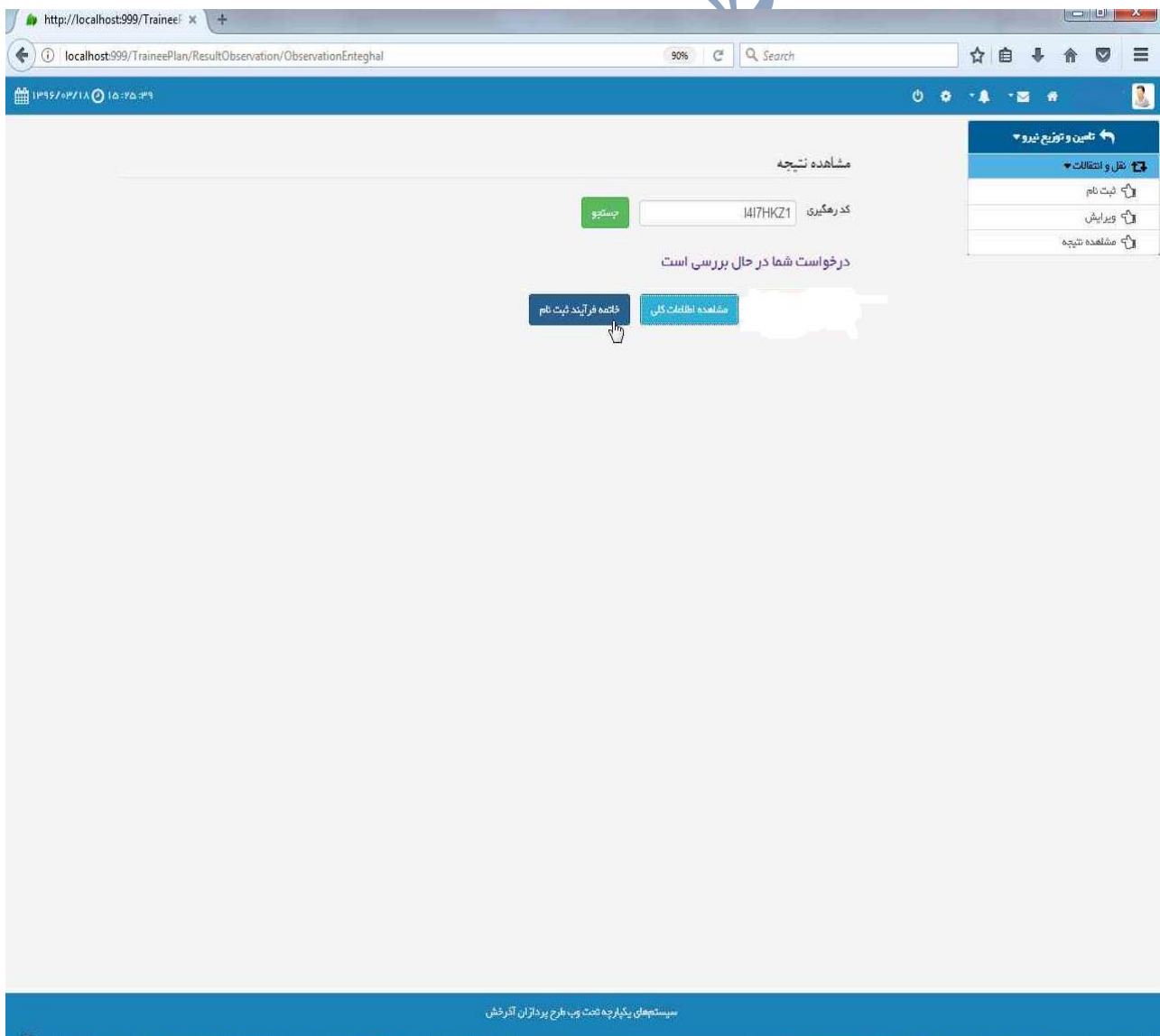
سامانه نقل و انتقالات شرکت طرح پردازان آذرخش

بعد از کلیک بر روی گزینه جستجو سه گزینه داریم: ۱- مشاهده اطلاعات کلی ۲- خاتمه فرآیند ثبت نام

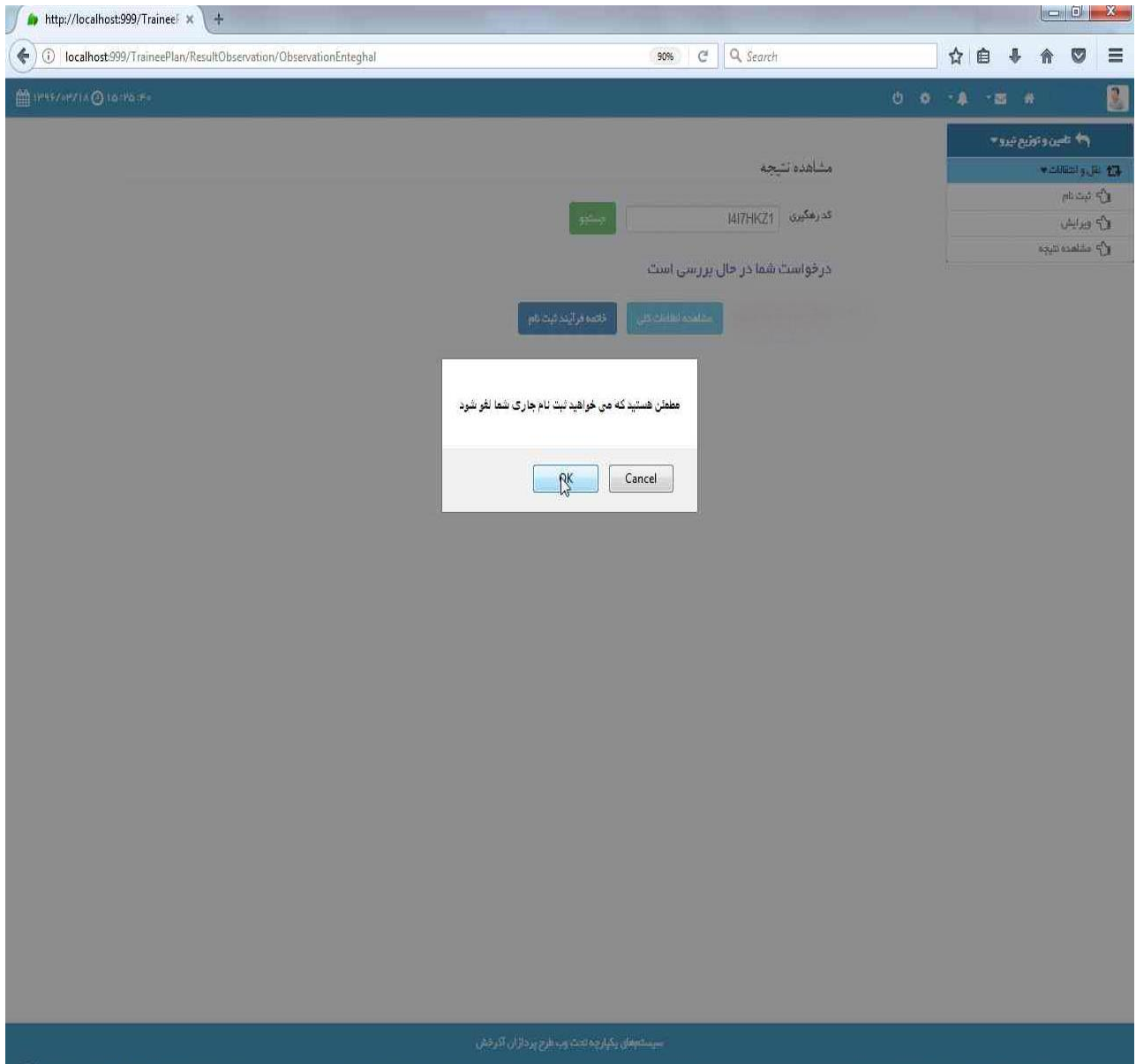
۱- **مشاهده اطلاعات کلی:** بعد از کلیک روی این گزینه اطلاعات کلی شخص را نمایش می دهد.

۲- **خاتمه فرآیند سیستم:** بر روی گزینه خاتمه فرآیند سیستم مطابق شکل زیر کلیک نموده، بعد از کلیک روی این

گزینه پیغام ثبت نام جاری لغو می شود را نمایش می دهد، که شخص می تواند ثبت نام خود را لغو کند.



سامانه نقل و انتقالات شرکت طرح پردازان آذرخش



نکته: کاربر در صورتی می تواند ثبت نام خود را لغو کند که سوپروایزر واحد در تنظیمات سیستم به کاربر اجازه لغو را داده

باشد.